


# Ինչպես ստանալ

# սոցիալական ծախսի փոխհատուցումը



ՖԻԶԻԿԱԿԱՆ ԱՆՁԱՆՑ ԷԼԵԿՏՐՈՆԱՅԻՆ ԾԱՌԱՅՈՒԹՅՈՒՆՆԵՐԻ ՄԻԱՍՆԱԿԱՆ ՀԱՄԱԿԱՐԳ



Անձնական էջ



Հայտարարագրեր



Եկամուտներ



Սոցիալական  
ծախսեր



Հարկային  
հաշվեկշիռ



Վճարումներ



Ծանուցումներ և  
որոշումներ



Տաքսի  
ծառայություն

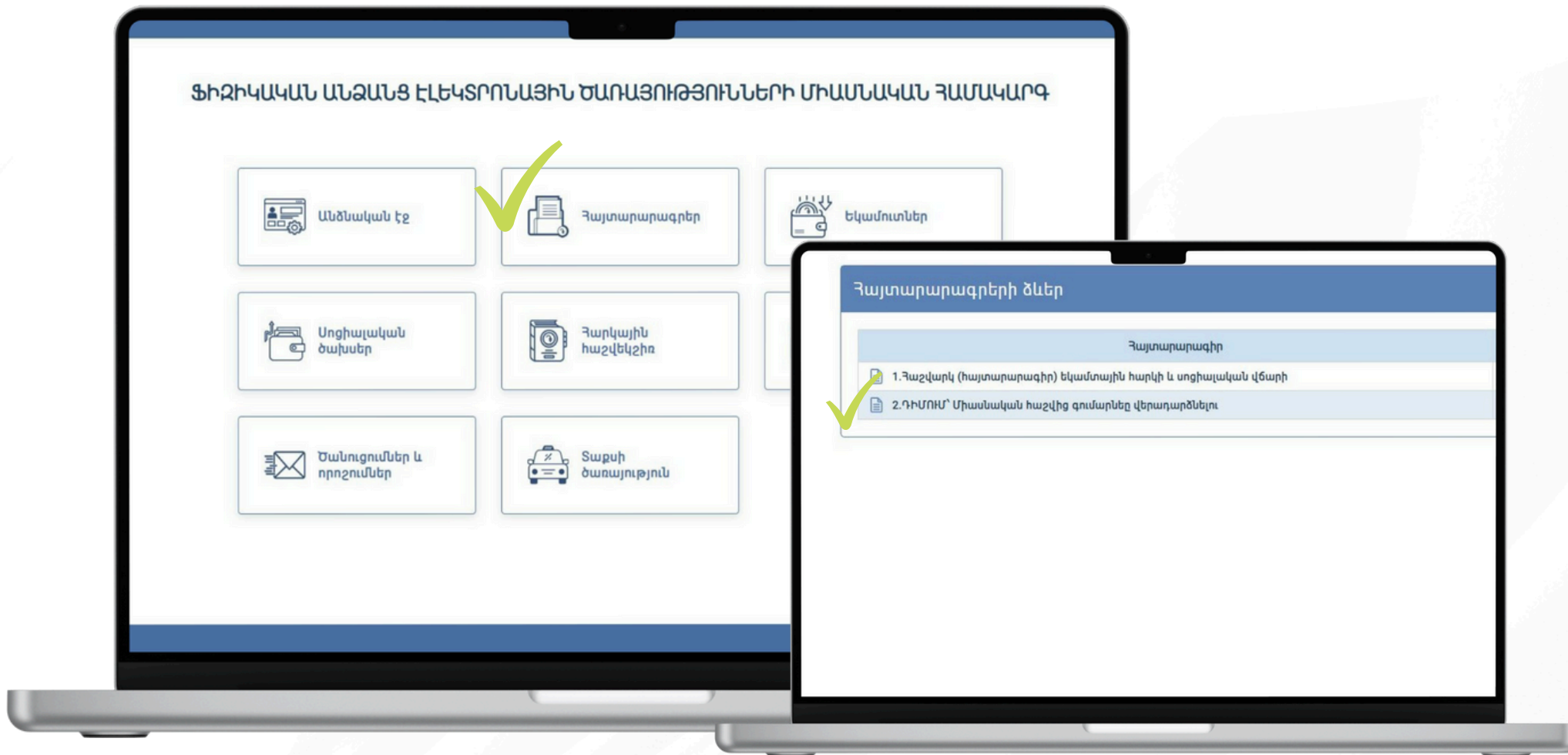
[www.src.am](http://www.src.am)





# Քայլ 2

## Ընտրել դիմումի ձևը



Հաջորդ քայլով վերադարձեք համակարգի գլխավոր էջ և մուտք գործեք «Հայտարարագրեր» բաժին, ապա «Հայտարարագրերի ձևեր»-ից ընտրեք «Դիմում միասնական հաշվից գումարները վերադարձնելու համար»:



# Քայլ 3

## Լրացնել դիմումը

ՀԻՄՈՒՄ՝ Միասնական հաշվից գումարներ վերադարձնելու

Քաղված N 2  
ՀՀ կառավարության անդամներ  
պետական եկամուտների կոմիտեի նախագահի  
2017 թվականի հուլիսի 27-ի N 246-Ն հրամանի

1. Հարկ վճարողի հաշվառման համարը (ՀՎՀՀ)

2. Հարկ վճարողի անվանումը

2.1. Հանրային ծառայությունների համարակիցը (ՀԾԳ)

3. Հարկ վճարողի գտնվելու վայրը

4. Հաշվառման վայրի հարկային մարմնի անվանումը

Ծննդյան անստաթիվ

Անձը հաստատող փաստաթուղթ

Սերիա և համար

Տրվել է

Ում կողմից

Խնդրում եմ միասնական հաշվում առկա գումարի մասցորդից վերադարձնել՝

Գրամադրում եմ բանկային հաշվեհամարի ստուգման համաձայնություն

Քանկային հաշվեհամար

Քանկի անվանում

Վերադարձման ենթակա գումարը (դրամ)

Հիշել ժամանակավորապես

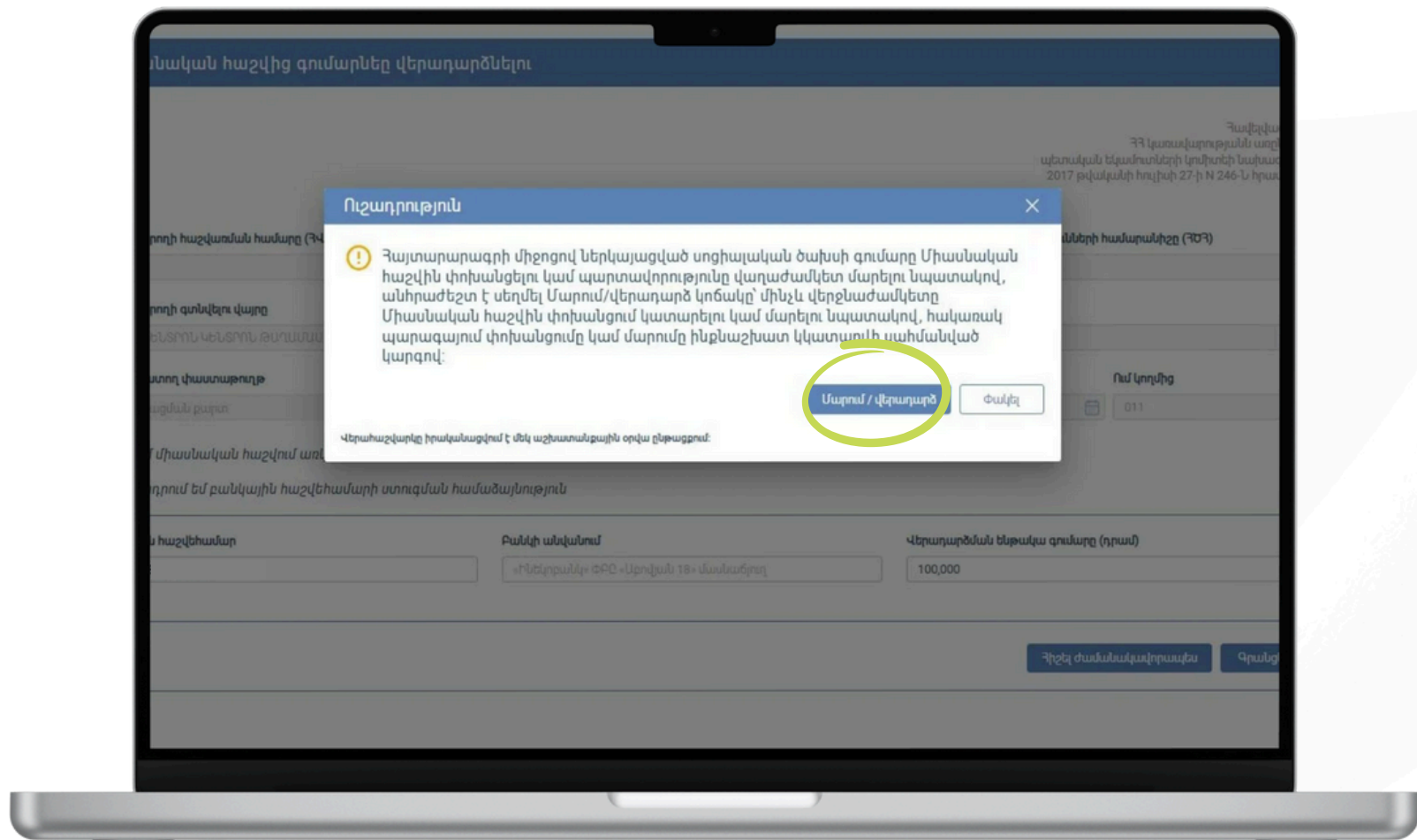
Գրանցել

Բացված պատուհանում լրացրեք բանկային հաշվեհամարը և փոխհատուցման ենթակա գումարի չափը: Հաշվեհամարը լրացնելուց հետո բանկի անվանումը կլրացվի ինքնաշխատ: Դիմումը լրացնելուց հետո սեղմեք «Գրանցել» կոճակը:



# Քայլ 4

## Սեղմել Մարում/վերադարձ

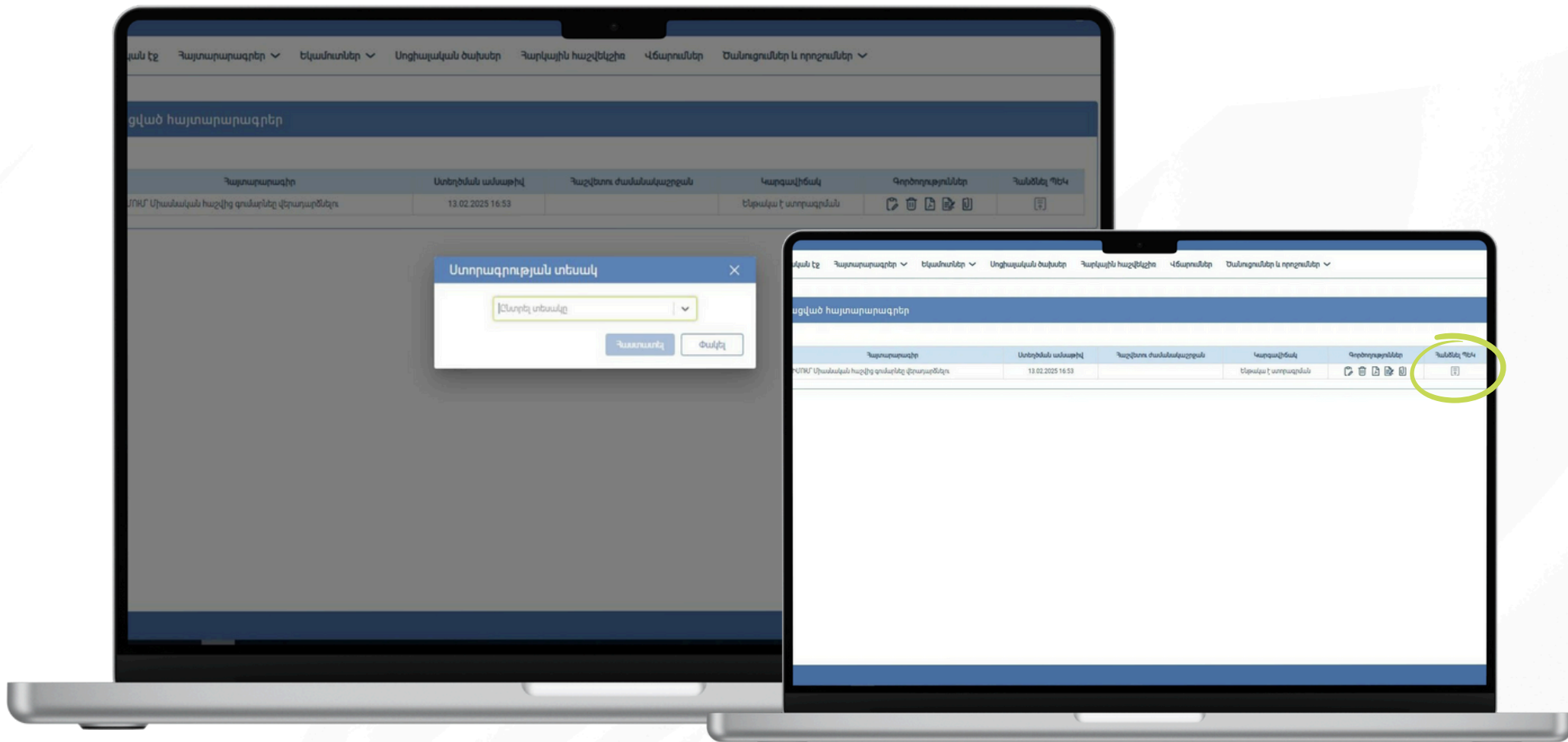


Դիմումը գրանցելուց հետո կբացվի պատուհան, որտեղ անհրաժեշտ է սեղմել «Մարում/վերադարձ» կոճակը՝ փոխհատուցումն ստանալու համար:



# Քայլ 5

## Ստորագրել և հանձնել



Գրանցված դիմումը հայտնվում է «Լրացված հայտարարագրեր» բաժնում: Վերջին քայլով պետք է սեղմել ստորագրել կոճակը, ընտրել ստորագրության տեսակը և էլեկտրոնային տարբերակով ստորագրել դիմումը, ապա սեղմել «Հանձնել ՊԵԿ» կոճակը: